






MOVE jest **poruszający**

To fotel, który porusza się tak, jak Ty. Nowatorskie technologie gwarantują nieznaną dotąd komfort siedzenia. Ale MOVE porusza również wyobraźnię. Śmiałe zestawienia drewna ze skórą lub tkaninami nikogo nie pozostawiają obojętnym. Kolorystyczne bogactwo materiałów pozwala natomiast wkomponować fotel w zróżnicowaną przestrzeń gabinetową.





tylko fotel
potrafi przewidzieć
każdy mój
ruch



miękki zagłówek
wspiera głowę pełną nowych wizji

idealne dopasowanie
dzięki regulowanemu podparciu lędźwi

regulowane w trzech
płaszczyznach podłokietniki
pozwolą znaleźć optymalne
oparcie dla rąk

dbałość o detale
– szlachetne drewniane
wykończenie tyłu oparcia



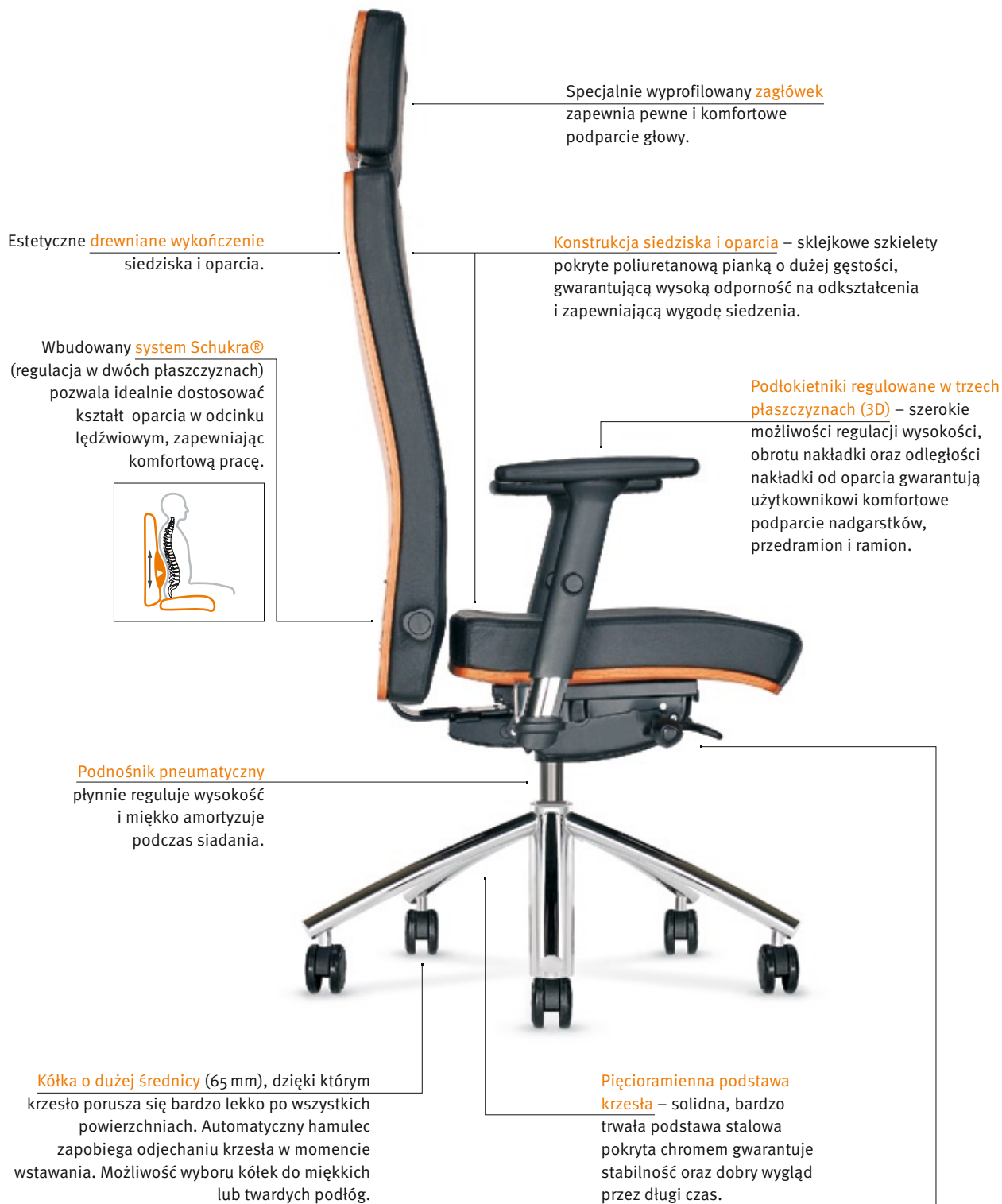




teraz twój **ruch**





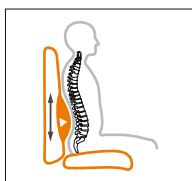


Specjalnie wyprofilowany **zagłówek** zapewnia pewne i komfortowe podparcie głowy.

Estetyczne **drewniane wykończenie** siedziska i oparcia.

Konstrukcja siedziska i oparcia – sklejkowe szkielety pokryte poliuretanową pianką o dużej gęstości, gwarantującą wysoką odporność na odkształcenia i zapewniającą wygodę siedzenia.

Wbudowany **system Schukra®** (regulacja w dwóch płaszczyznach) pozwala idealnie dostosować kształt oparcia w odcinku lędźwiowym, zapewniając komfortową pracę.



Podłokietniki regulowane w trzech płaszczyznach (3D) – szerokie możliwości regulacji wysokości, obrotu nakładki oraz odległości nakładki od oparcia gwarantują użytkownikowi komfortowe podparcie nadgarstków, przedramion i ramion.

Podnośnik pneumatyczny płynnie reguluje wysokość i miękko amortyzuje podczas siadania.


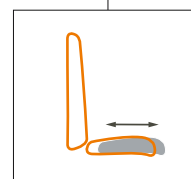
Kółka o dużej średnicy (65 mm), dzięki którym krzesło porusza się bardzo lekko po wszystkich powierzchniach. Automatyczny hamulec zapobiega odjechaniu krzesła w momencie wstawania. Możliwość wyboru kółek do miękkich lub twardych podłóg.

Pięcioramienna podstawa krzesła – solidna, bardzo trwała podstawa stalowa pokryta chromem gwarantuje stabilność oraz dobry wygląd przez długi czas.

Mechanizm synchroniczny daje szerokie możliwości adaptacji do wagi i wzrostu użytkownika; zaprojektowany tak, aby minimalnie podnosił przód siedziska przy odchylaniu oparcia czyli nie odrywał nóg siedzącego od podłoża podczas ruchu. Dwie dźwignie umieszczone po obu stronach siedziska w zasięgu ręki zapewniają łatwą, intuicyjną obsługę.

Funkcje mechanizmu

1. **synchroniczne odchylanie oparcia i siedziska** w zakresie 9 stopni – siedzisko, 21 stopni – oparcie
2. możliwość **blokady oparcia** w 5 pozycjach
3. **regulacja głębokości siedziska** z 7 pozycjami blokowania, umożliwia optymalne podparcie ud
4. precyzyjna, bezstopniowa **regulacja siły odchylania oparcia** za pomocą łatwego w użyciu, ergonomicznie ukształtowanego pokrętła znajdującego się z prawej strony siedziska
5. **zabezpieczenie anti-shock** uniemożliwiające uderzenie oparcia w plecy po zwolnieniu mechanizmu.



Rodzina krzesel MOVE



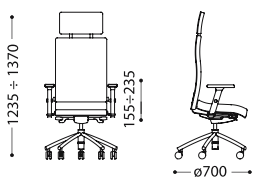
MOVE B216
MOVE B216



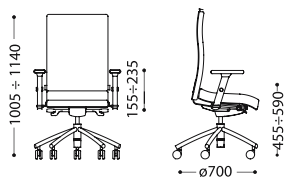
MOVE B116
MOVE B126



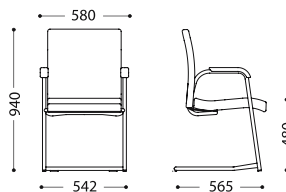
MOVE B312



MOVE B216
MOVE B216



MOVE B116
MOVE B126



MOVE B312



Certyfikat GS

PARTNER



BN OFFICE SOLUTION SP. Z O.O.

DZIAŁ HANDLOWY

ul. Mięśowicza 6, 38-400 Krosno

TEL 0 13 437 62 50 › **FAX** 0 13 437 62 55

INFOLINIA 0 801 150 157

E-MAIL info@bnos.pl

WWW.bnos.pl

NOWY STYL GROUP™

BN Office Solution™
należy do Nowy Styl Group
www.nowystylgroup.com